

**Информация
для родителей будущих
первоклассников
2024-2025 учебный год**



Что ждет нас в школе?

Уважаемые родители!

- ▶ Родительские собрания планируются на 27 августа в 16.00.
- ▶ Так как формирование первых классов продолжается, списки по классам будут размещены на стенде школы после 20 августа 2024.
- ▶ Медицинскую карту ребенка необходимо подготовить к медицинскому осмотру (27 августа):

1А	10:00 - 10:45
1Б	10:45 - 11:30
1К1	11:30 - 12:00

РЕЖИМ РАБОТЫ ШКОЛЫ

Начало занятий – 2 сентября 2024 года

Окончание занятий – 23 мая 2025 года.

Учебный год разделён на четверти



•Каникулы:

осенние – 1 неделя, зимние – 2 недели,
весенние – 1 неделя, летние – 3 месяца.

Дополнительные каникулы для первоклассников – 1 неделя в феврале.

• 1-4 классы занимаются в режиме **5-дневной учебной недели.**

Продолжительность уроков в 1 классе:

35 минут - сентябрь-декабрь

40 минут - январь - май

• **Начало учебных занятий в 9.00**

• У первоклассников 4 урока, один раз в неделю -5 уроков.

•**Окончание занятий – 12.55 и 14.05**

Учебная нагрузка ученика 1 класса - 21 час в неделю

- 4 часа – Обучение грамоте (литературное чтение)
- 5 часов – Письмо (русский язык)
- 4 часа – Математика
- 2 часа – Окружающий мир
- 1 час – ИЗО
- 1 час - Музыка
- 1 час – Труд (технология)
- 3 часа – Физкультура



**Обучение в начальной школе ведётся
по учебно-методическому комплексу
«Школа России».**

Все учебники первоклассники получают в школе.

Уважаемые родители!

- Сотрудничайте с учителем и с пониманием относитесь к тому, что кажется Вам непривычным в учёбе Вашего ребёнка: он живёт и учится в другое время, в других условиях.
- Поддержите ребёнка, если он стремится высказать и аргументировать свою точку зрения.
- Поймите и примите то, что Вашего ребёнка будут учить не так, как учили Вас: не заучивать и пересказывать материал, а самостоятельно открывать новое, понимать и использовать в учебной деятельности.
- Поддержите инициативу ребёнка, его стремление быть самостоятельным.

**Примерный набор канцелярских
принадлежностей
для первоклассника**

ПЕНАЛ

Пенал должен быть прост в обращении и компактен, желательно мягкий. В нем могут лежать две синие ручки (одна запасная), два простых карандаша ТМ, 10 цветных карандашей, ластик, линейка 20 см, точилка закрытая.



Шариковая ручка

- ▶ Шариковая ручка одноцветная обычная с синей пастой (синяя).
- ▶ Не рекомендуется приобретать первоклассникам ручки типа «автомат» или со «сложным» корпусом и дизайном, а также перьевые ручки.



Ручки для левшей



LeftRight



The complex block contains the 'LeftRight' logo, two hand icons (left and right), images of blue and green pens, a set of ergonomic icons (grip, ballpoint, ballpoint, and a warning icon), and two packages of pens labeled 'L' and 'R'.


Ластик

Выбирайте простые модели «кирпичиком» серого или белого цвета. Многие цветные ластики сложной формы, вместо того чтобы стирать, лишь размазывают грязь и рвут бумагу.



Линейка

- ▶ Линейка 20 см.
- ▶ Не покупайте линейки сложной конфигурации с геометрическими фигурами и различными шкалами с разных сторон. Для первоклассника наиболее удобна небольшая прямая пластиковая прозрачная линейка.

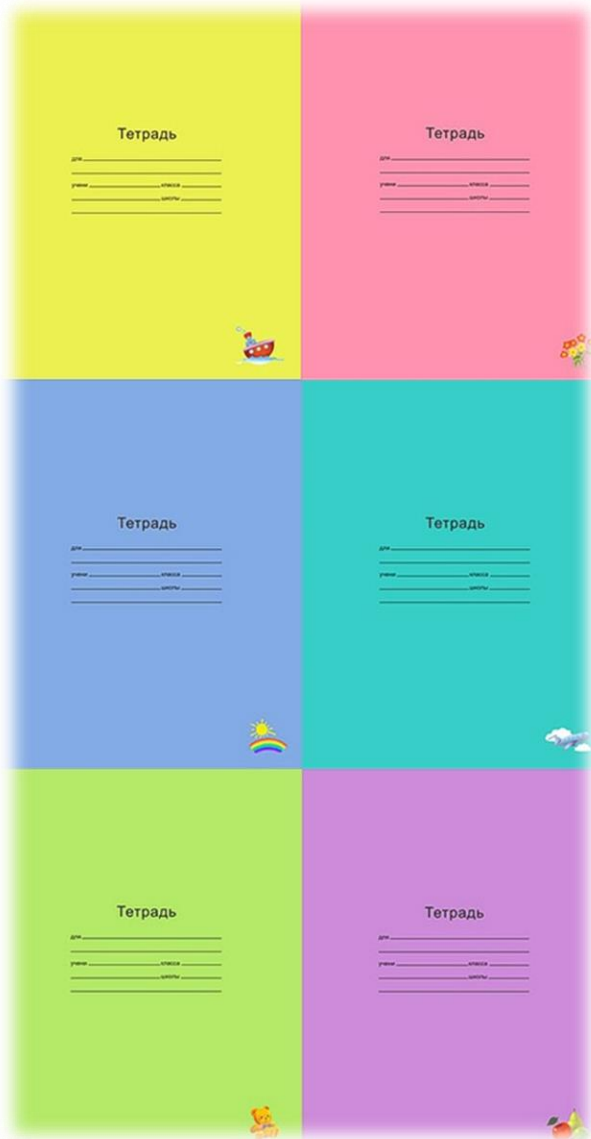


Тетради

- ▶ Тетради в узкую разлинованную линейку (20 шт.).
- ▶ Тетради в клеточку, клетка обычная, не крупная! (20 шт.).
- ▶ Обложки для тетрадей плотные.
- ▶ Папка для тетрадей.

Обращайте внимание на качество и цвет бумаги в тетрадях. В некоторых из них слишком тонкая (типа газетной) бумага, которая рвется при надавливании ручкой или острым карандашом.

Да!




Нет!



Папка для тетрадей



Обложки для тетрадей!


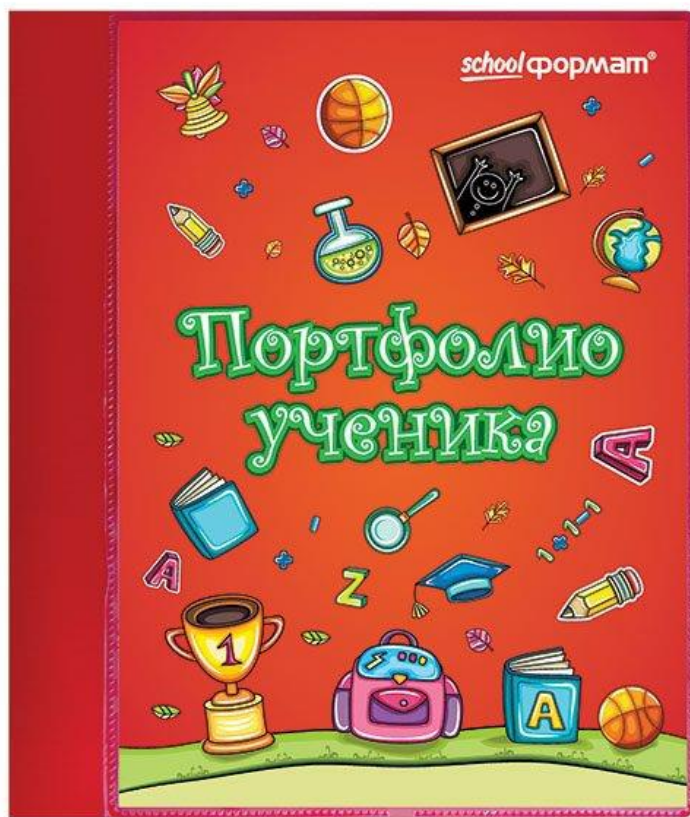


Для уроков технологии

- ▶ Папка по технологии с наполнением (картон цветной двусторонний, цветная бумага двусторонняя А 4)
- ▶ Фартук и нарукавники (по желанию)
- ▶ Клей-карандаш и клей ПВА, кисточка для клея
- ▶ Пластилин
- ▶ Линейка деревянная 30 см
- ▶ Ножницы с закругленными концами.



Для портфолио специальная папка
или обычная папка с файлами



Для уроков ИЗО

- Отдельная вместительная папка, которую удобно носить в руках.
- Бумага для черчения/акварели, А4. Не альбом, не картон, не бумага для принтера.
- Скоросшиватель на 20 файлов (бумагу разложить по файлам).
- Мягкий простой карандаш.
- Стирательная резинка.
- Акварель в пластиковой коробке (не бумажной).
- Гуашь (6-8 цветов).
- Фломастеры.
- Цветные карандаши.
- Восковые мелки.
- Тряпочка.
- Клеёнка для парты.
- Баночка для воды.
- Кисти разных размеров (№1,3,5 синтетика/белка/колонок).
- Ножницы (иногда).



ШКОЛЬНАЯ ФОРМА

**В СООТВЕТСТВИИ С РАСПОРЯЖЕНИЕМ КОМИТЕТА
ПО ОБРАЗОВАНИЮ ОТ 24.04.2015 года № 2003-р
«Об установление единых требований к одежде
обучающихся образовательных учреждений
Санкт-Петербурга» в школе введена школьная форма.**

ШКОЛЬНАЯ ФОРМА



Для учащихся 1-4
классов
это **форма синего цвета**
любой фирмы-
производителя.

Форма должна быть универсальна, удобна.

Сменная обувь

- ▶ Удобная, желательно на светлой подошве, не оставляющая следы на полу
- ▶ Тканевый мешок для обуви

СПОРТИВНАЯ ФОРМА

Для занятий в спортивном зале обучающиеся 1-11 классов должны иметь единую форму одежды:

- ▶ спортивную футболку **белого цвета без рисунка**, спортивную куртку для занятий на улице в теплое время года
- ▶ спортивные брюки **темно-синего или чёрного цвета**
- ▶ Спортивную обувь (кеды, кроссовки) **на светлой подошве.**

Спортивная форма



Уважаемые родители!

Все школьные принадлежности
в обязательном порядке должны быть подписаны,
вещи промаркированы
(Фамилия, имя ребенка, 1 класс).

Рабочие тетради подписывать не надо, это сделает учитель.





Быть готовым к школе – не значит уметь читать, писать и считать. Быть готовым к школе – значит, быть готовым всему этому научиться.

**Информацию о школе
можно получить:**

<http://112-school.ru> - сайт школы

▶ **246-02-91** – канцелярия